

NCC-T23

乾
坤
風
水

說明書

第一章 介面說明	4
第二章 風水檔案	5
風水檔案	6
風水檔案	7
風水檔案－住宅資料	8
風水檔案－坐向設定（一）	9
風水檔案－坐向設定（二）	10
風水檔案－坐向設定（三）	11
風水檔案－圓盤顯示功能	12
風水檔案－風水盤功能	13
第三章 套圖	14
套圖－輸入底圖	14
套圖－擷取地圖	15
套圖－功能	16
第四章 八宅參考	17
第五章 參數設定	18
第六章 資料備份／資料回存	錯誤! 尚未定義書籤。
資料備份	錯誤! 尚未定義書籤。
資料回存	錯誤! 尚未定義書籤。
第七章 NCC-900 匯出資料給 NCC-T00 使用	錯誤! 尚未定義書籤。

星僑易學 NCC-T00 系列

- 星僑易學 NCC-T00 系列是專為 iOS 系統所開發的一系列命理軟件。

- 免費版：
 - 命術類：
 - 【免費版】除了不提供新增修改資料外（註冊版無此限制），其它功能與註冊版相同。
 - 本軟件免費版內建許多命例提供試用，建議先試用所有功能，合用再購買。
 - 擇日類：
 - 【免費版】只提供 2000~2013 年份（註冊版無此限制），其它功能與註冊版相同。
 - 建議先試用所有功能，合用再購買，註冊版提供公元 1~3000 年份。
 - 卜卦類、三式類：
 - 【免費版】除了排盤時會再「隨機變動」一次外（註冊版無此限制），其它功能與註冊版相同。

- 功能簡介：
 - 軟件功能及操作說明，請見軟件內附「說明」文件。
 - 操作介面提供：繁體中文、簡體中文。

- 適用機種：
 - 適用相容 iOS 系統機種，如：iPhone、iPad。
 - 支援任何尺寸解析度的機器。

- 購買註冊：
 - 命術類：購買註冊版，提供新增修改資料功能。
 - 擇日類：提供提供公元 1~3000 年份。
 - 卜卦類、三式類：依輸入資料顯示排盤內容（註冊版不會隨機變動）。
 - 由於程式碼全部重新編撰，所以無法以現有星僑易學軟件進行交換或升級。
 - 本軟件採用「本機序號」啟動註冊版，而一套軟件最終保有兩台機器上同時使用（如：一台 iOS 手機 + 一台 iOS 平板）。
 - 用戶換新機，軟件參數及生日資料可使用雲端備份的功能，回存到新機。

公元 2016.07 初編

第一章 介面說明

主選單。

顯示或隱藏「試用版」開關。

今天日期及四柱。

軟件選單。

星僑易學 v1.8.5

公元	2016年	肖猴	星期五	3	6	2	8
農曆	105年	2月3日	辰時	甲	壬	辛	丙
民國	105年	3月11日	8時	辰	辰	卯	申
紫白	二黑	年一白	月八白	日八白	時	二	四三四

風水

乾坤風水

智慧

學佛語錄

阿彌陀佛．心存善念

本軟件內容僅供參考, 命運掌握在自己手裡!

阿彌陀佛．心存善念

可用記憶體：455.4 MB

設定

說明

關於

維護

資料備份

資料回存

下載

下載命理套件

下載註冊碼

遠端協助

第二章 風水檔案

風水檔案是建立在某個生日內，主要是便於管理此生日的風水資料，因此先選擇要看風水的生日檔案後，再新增風水檔案（註：關於生日操作說明，請見【NCC-T01 八字論命】操作說明書）。

生日資料

生日類別 (6) <> 生日資料 (30)

全部

生日 于右任 1879年(民-33)

親戚 王永慶 19

朋友 毛澤東 189

客戶 弘一大師 188

命例 史可法 1604

李小龍 194

杜月笙 188

林則徐 1785

林語堂 189

胡適 189

+

複選 取消 刪除 下

風水檔案:于右任

新增風水檔案 (項目名稱)

取消 確定

中 En

Q W E R T Y U I O P

1 2 3 4 5 6 7 8 9 0

A S D F G H J K L

@ * + - = / # ()

↑ Z X C V B N M ✕

↓ ' : " ? ! ~ ...

?!😊 , 🌐 English ↩

步驟一：選擇生日檔案。

步驟二：點此新增風水檔案。

風水檔案



新增風水檔案。

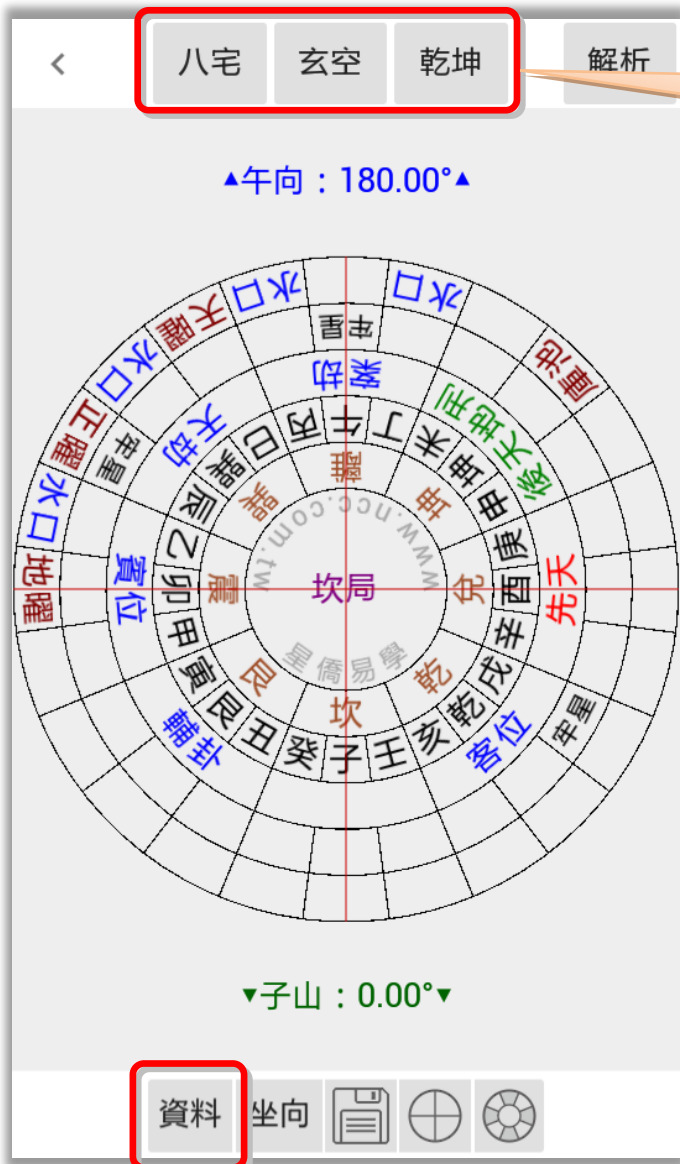
複選：可複選檔案來管理資料。
修改：修改資料。
刪除：刪除資料。
下一步：顯示盤。



先勾選檔案。

關選：關閉複選功能。
刪除：刪除勾選檔案。
全選：檔案全部勾選。
全消：取消全部勾選。

風水檔案



有購買的風水類軟件，會顯示在這裡，直接由此切換風水盤。

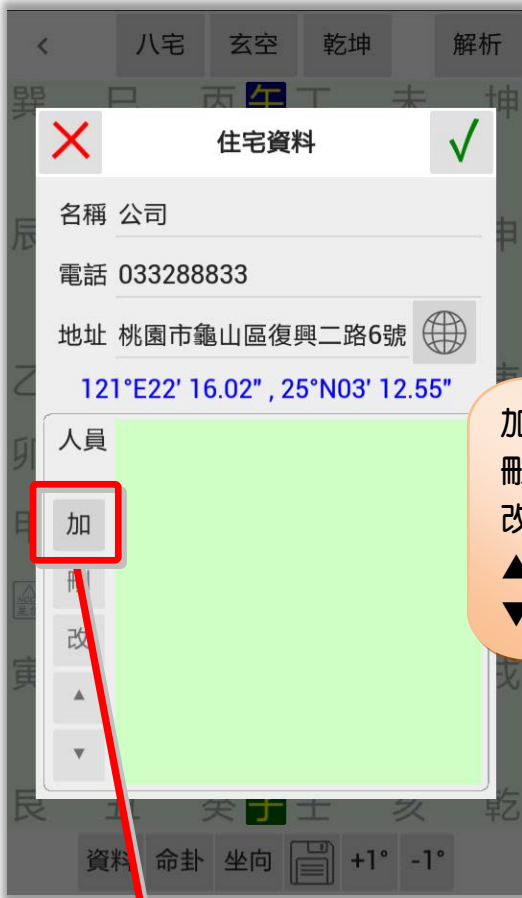
輸入住宅基本資料：提供名稱、電話、地址、經緯度、人員資料等。



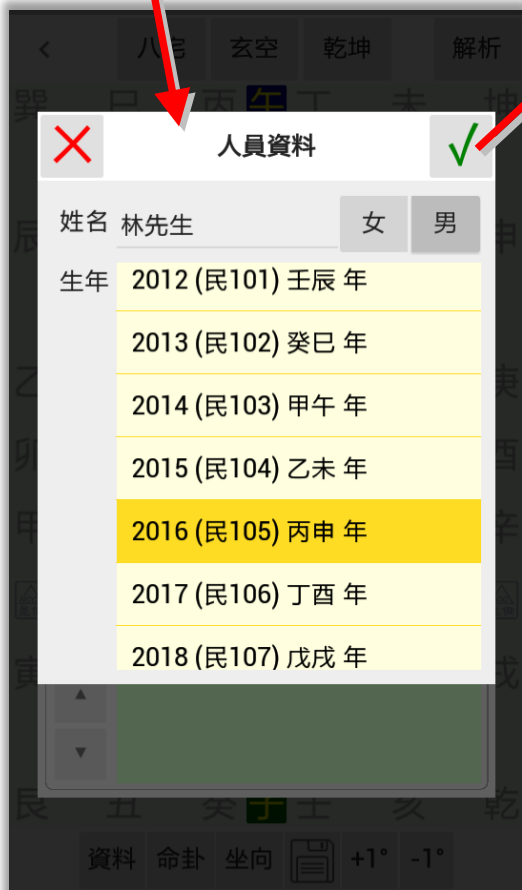
在連網的狀態下，輸入地址後，可取得該地址的經緯度。

此經緯度在套圖的擷取地圖會用到。

風水檔案－住宅資料



- 加：新增人員資料。
- 刪：刪除人員資料。
- 改：修改人員資料。
- ▲：上移人員資料。
- ▼：下移人員資料。



風水檔案－坐向設定（一）

< 八宅 玄空 乾坤 解析

▲巽向：139.20°▲

▼乾山：319.20°▼

資料 坐向 [Save icon] [Compass icon] [Globe icon]

點這裡可以輸入向度。

圓盤坐向設定：請在圓內按住不放（可以看到一條紅色箭頭線段），再旋轉到想要的坐向後，再放開。

點這裡可以輸入坐度。

風水檔案－坐向設定 (二)

八宅 玄空 乾坤 解析

▲午向：180.00°▲

- 選擇24山 (兼)
- 選擇24山
- 輸入向度**
- 輸入坐度
- 電子羅盤

資料 坐向

- 壬山丙向兼亥巳
- 壬山丙向
- 壬山丙向兼子午
- 子山午向兼壬丙
- 子山午向
- 子山午向兼癸丁
- 癸山丁向兼子午
- 癸山丁向
- 癸山丁向兼丑未
- 丑山未向兼癸丁
- 丑山未向
- 丑山未向兼艮坤

八宅 玄空 乾坤 解析

▲午向：180.00°▲

請輸入「坐」度

0.00

取消 確定

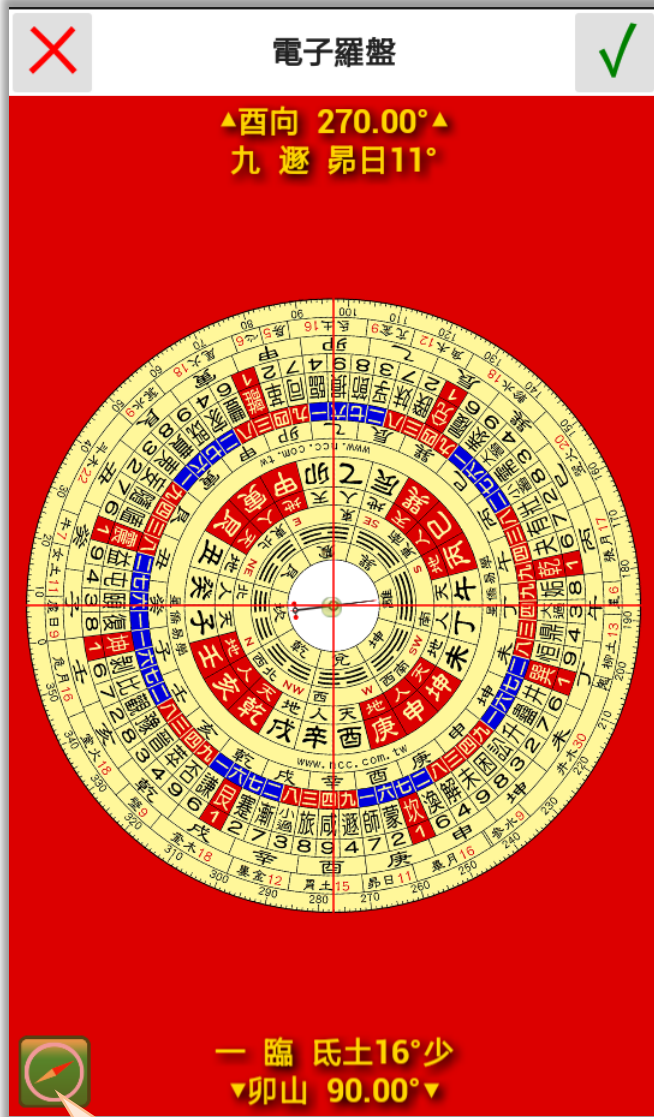
1	2	3	-
4	5	6	
7	8	9	✕
,	0	.	↩

電子羅盤，請見下頁說明。

- 壬
- 子
- 癸
- 丑
- 艮
- 寅
- 甲
- 卯
- 乙
- 辰
- 巽
- 巳

風水檔案－坐向設定（三）

測量完成，請按確定。



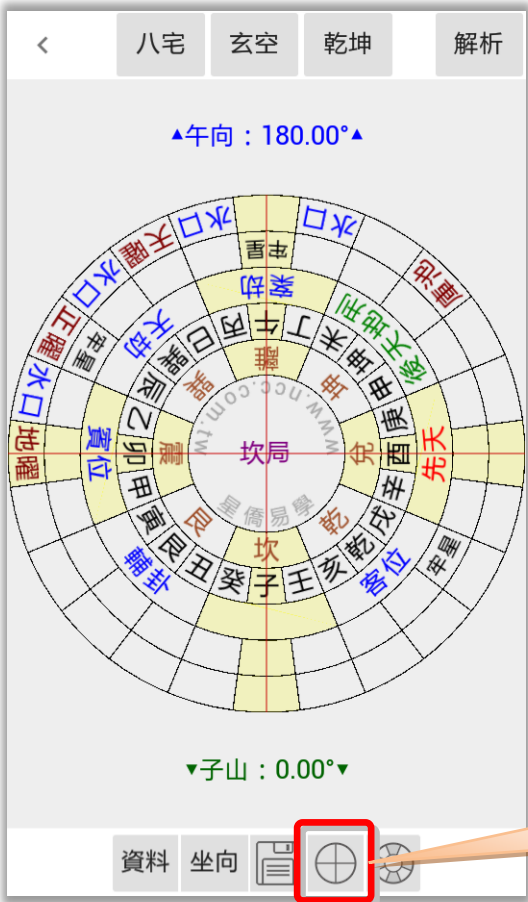
自動模式：轉動手機，羅盤會整體旋轉（天池指針不動）。



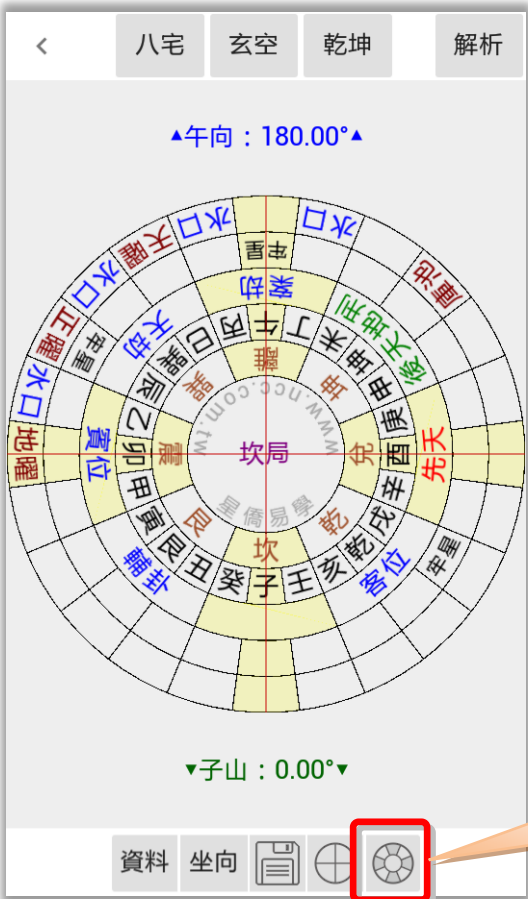
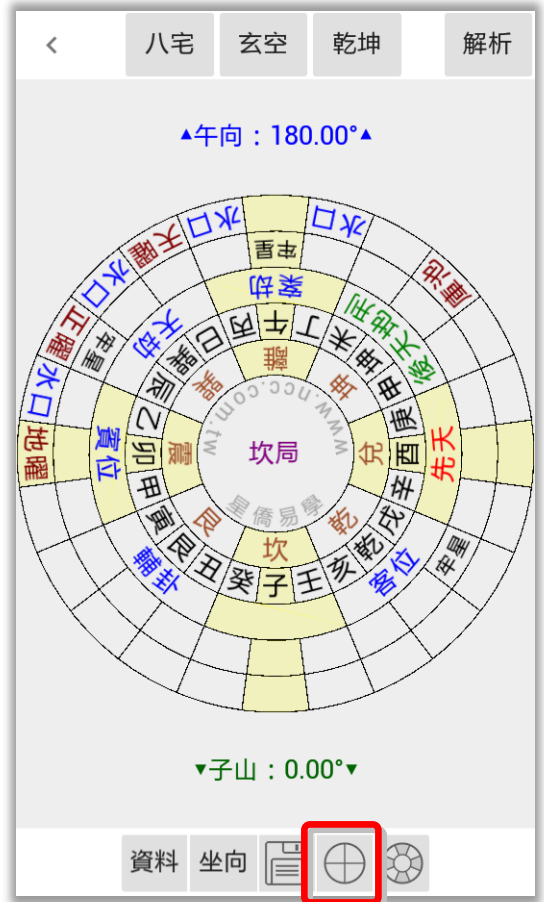
移動羅盤開關。按一下可移動羅盤，再按一下可以轉動羅盤。

手動模式：與實體羅盤操作方式相同，需手指轉動盤面，讓天池紅線與指針對齊，來測量坐向。

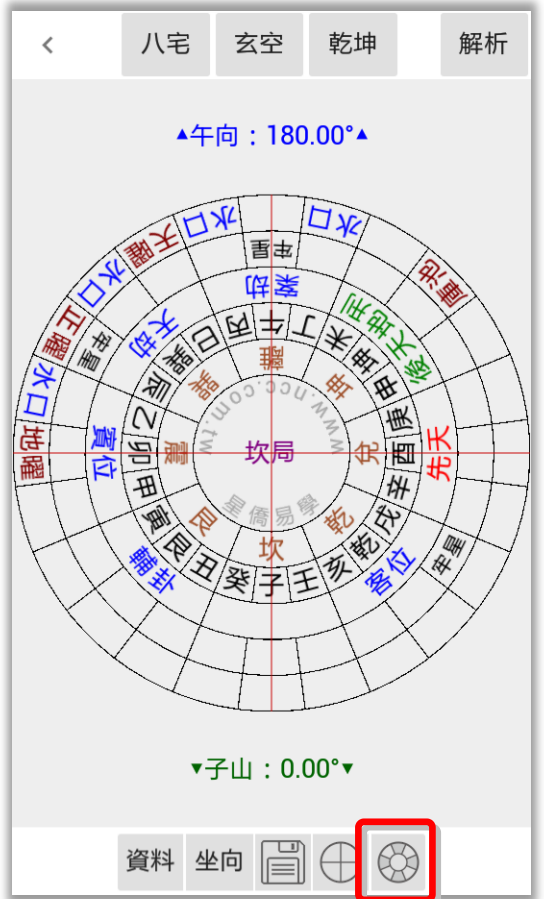
風水檔案－圓盤顯示功能



切換是否顯示十字線。



切換是否顯示焦點格位。



風水檔案－風水盤功能

點此顯示乾坤風水盤功能選單：

龍門八局：顯示龍門八局圓盤。

套圖:八卦：顯示八卦圓盤（套圖用）。

套圖:24山：顯示 24 山圓盤（套圖用）。

套圖：以目前的盤進行套圖功能，請見下章節說明。

參數設定：風水類參數設定。

備註：編輯備註／經歷／記事等內容。

存到相簿：將目前的盤存到相片簿。

分享：將目前的盤分享（依手機提供的分享項目）。



第三章 套圖

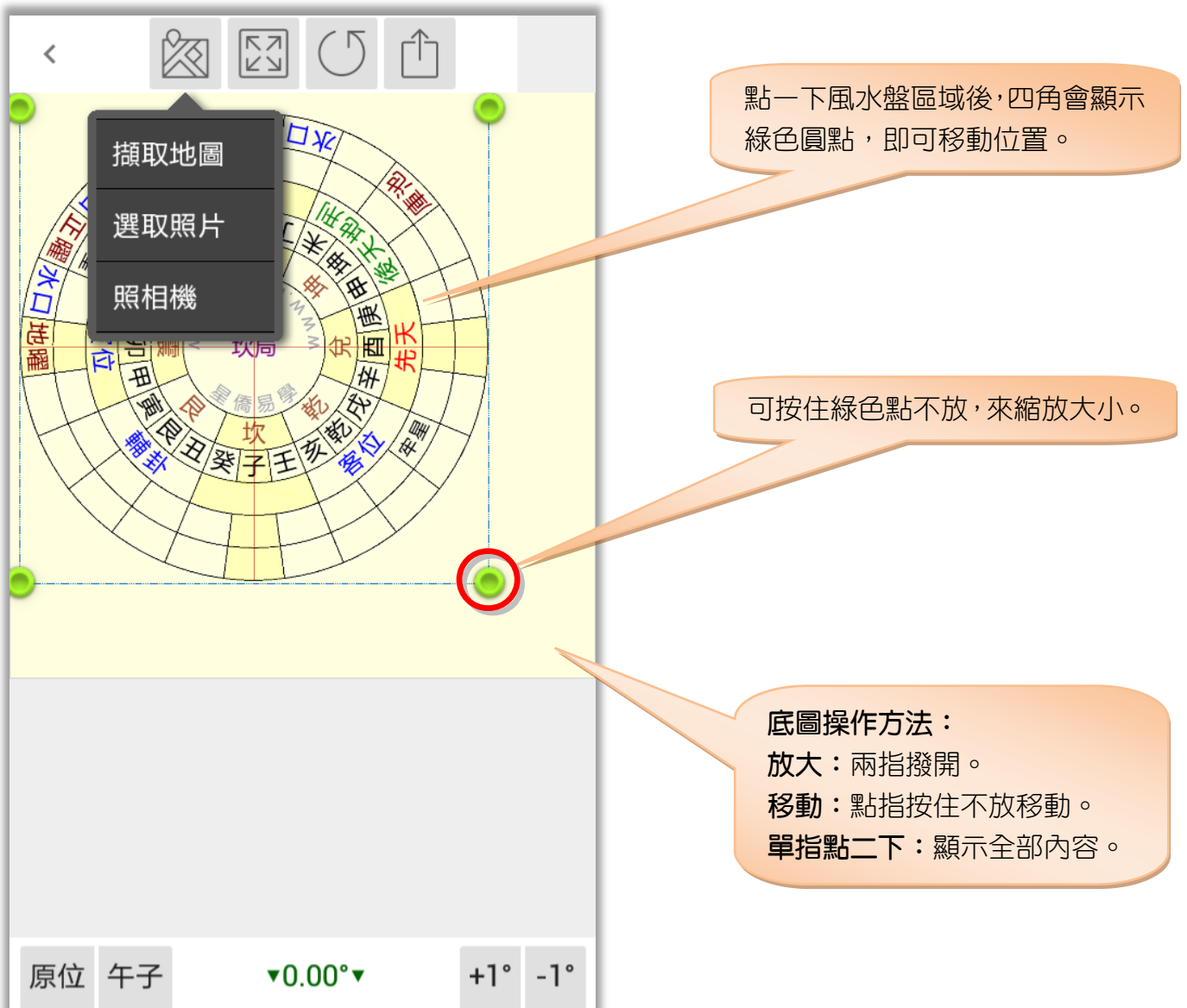
套圖功能基本要點：

- 設定底圖，再套入風水盤來觀測。
- 可縮放底圖大小，再縮放風水盤大小並移動到想觀測的位置。
- 底圖為固定不動，風水盤則可任意調整角度來「對應」底圖方位。
- 底圖及風水盤位置，可儲存於目前檔案內，可供下次載入使用。

套圖－輸入底圖

輸入底圖提供三種方式：

1. **擷取地圖**：選取地圖區域當底圖，可由住宅資料輸入地址，自動取得經緯度（需連網）。
2. **選取照片**：選用本機內的照片當底圖。
3. **照相機**：使用照相機拍照當底圖（適用有照相機的機種）。



套圖－擷取地圖



提供三種地圖模式，請自行選用。

調整好地圖大小後，請按下此按鈕確定地圖底圖。

如果機器提供GPS定位，可按下此按鈕顯示現在位置。

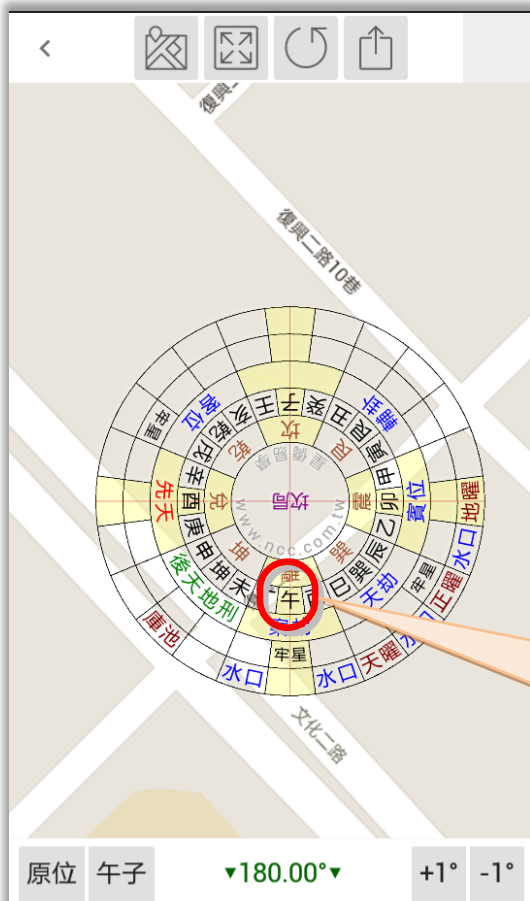


操作方法：

放大：兩指撥開。

移動：點指按住不放移動。

按完成後，會自動將風水盤旋轉到午山子向（因為網路地圖為午山子向）若需要調整磁偏度，請由下方微調。



套圖 - 功能

顯示整頁。

清除底圖後重來。

分享 (依系統提供項目)。

輸入的底圖是固定不動的，而風水盤則可任意調整角度來「對應」底圖方位，這裡提供許多種設定坐向方位角度的功能，請由此來微調風水盤。

選擇24山 (兼)

選擇24山

輸入向度

輸入坐度

原位 午子

▼180.00°▼

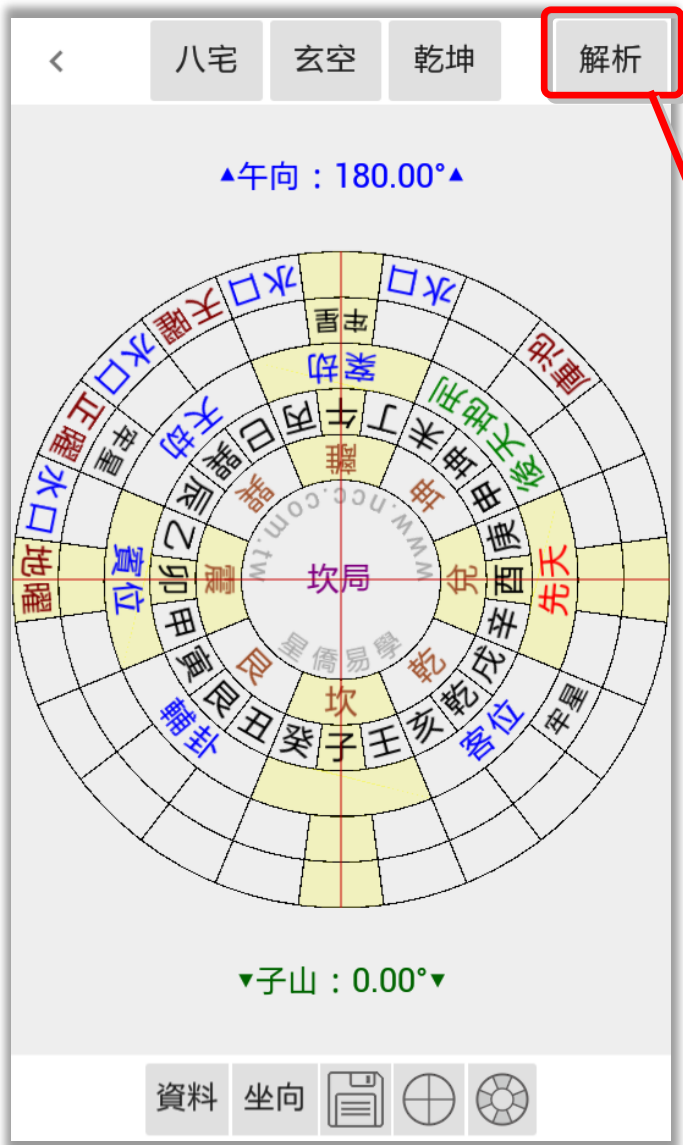
+1° -1°

點 (原位) 則轉回原來坐向角度。

套網路地圖用，設定為午山子向。

加一度。
減一度。

第四章 八宅參考



乾坤國寶參考

坎局 壬子癸山丙午丁向之正局，須收庚酉辛方兌卦水來謂之先天水，又收未坤申方坤卦水來過堂到目角接謂之後天水，水來得長去得遠者，謂之財丁全備之水法也。若收著巽卦之水來者最凶，謂之天劫水，其家主久主多損人口又兼女人掌權，主久必敗，若有女子招夫者主能出了，此謂之客來助主，猶小可以也，水流出庚酉辛卦者謂之流破先天，主能損幼丁，如水流未坤申卦者謂之流破後天，主能損女口也，天劫在辰巽巳位地刑在未坤申方，曜殺在卯辰巳位，大凡收庚酉辛水，未坤申水接出巽口或乙口為最妙局也。

先天水 先天水主在應人丁之位，凡是陽宅陰宅所立之卦山，其先天之卦山方有水朝堂，乃應宅之主人：子孫賢秀、旺男丁。假如先天位之水無朝堂，而在某方位轉向別方，就不能旺男丁；又如水不能由先天之卦山方流向朝堂，反由他方流向先天卦山方，即謂破先天水，其不但不能旺丁，而且又會損丁。先天水宜來不宜出。

後天水 後天水主要應妻財之位，凡是陽宅陰宅所立之卦山，其後天之卦山方有水朝堂，乃應宅之主人：錢財旺、妻又健康。假如後天位之水無朝堂，而在某方位轉向別方，就不能旺錢財；又如水不能由後天之卦山方流向朝堂，反由他方流向後天卦山方，即謂破後天水，不但不能旺財而且財產會消耗殆盡，甚至宅內女人亦會患病或重妻之現象。

寶 寶客水主應女口及驛客，因此它喜出不喜收，

第五章 參數設定

參數設定：

- 輔卦排法：
 - 坤卦在離，兌卦在乾
 - 坤卦在兌，兌卦在坤
- 變局排法：
 - 無變局
 - 有變局 (卦末半山變局)
- 乾坤刻度：顯示或不顯示。
- 恢復預設值：提供恢復預設參數的功能。

乾坤參數設定	
關煞	顯示
山星衰旺	顯示
向星衰旺	顯示
八方位	顯示
行運紫白	顯示
城門刻度	顯示
排龍刻度	顯示
砂法刻度	顯示
水法刻度	顯示
乾坤國寶 (龍門八局)	
輔卦排法	坤卦在離，兌卦在乾
變局排法	有變局 (卦末半山變局)
乾坤刻度	不顯示

第六章 資料備份／資料回存

資料備份

本軟件提供資料備份功能，提供下列儲存位置：

1.  儲存在共享檔案位置。
2.  Google 雲端硬碟
只要有 Google 帳號就有此空間。
3.  DropBox
免費申請：<https://www.dropbox.com/>



備份檔名會自動以今天日期為檔名，備份時會自動壓縮為 ZIP 格式。

並可指定資料備份的項目，建議備份「生日資料」及「參數設定」，而「文字資料」如果有修改過才需要備份。

確定開始備份，請按右上角打勾按鈕。



資料回存

資料回存步驟：

1. 選擇之前備份檔案儲存位置。
2. 指定想要回存的檔案。
3. 有勾選的資料項目才會回存。
4. 按右上角開始回存。

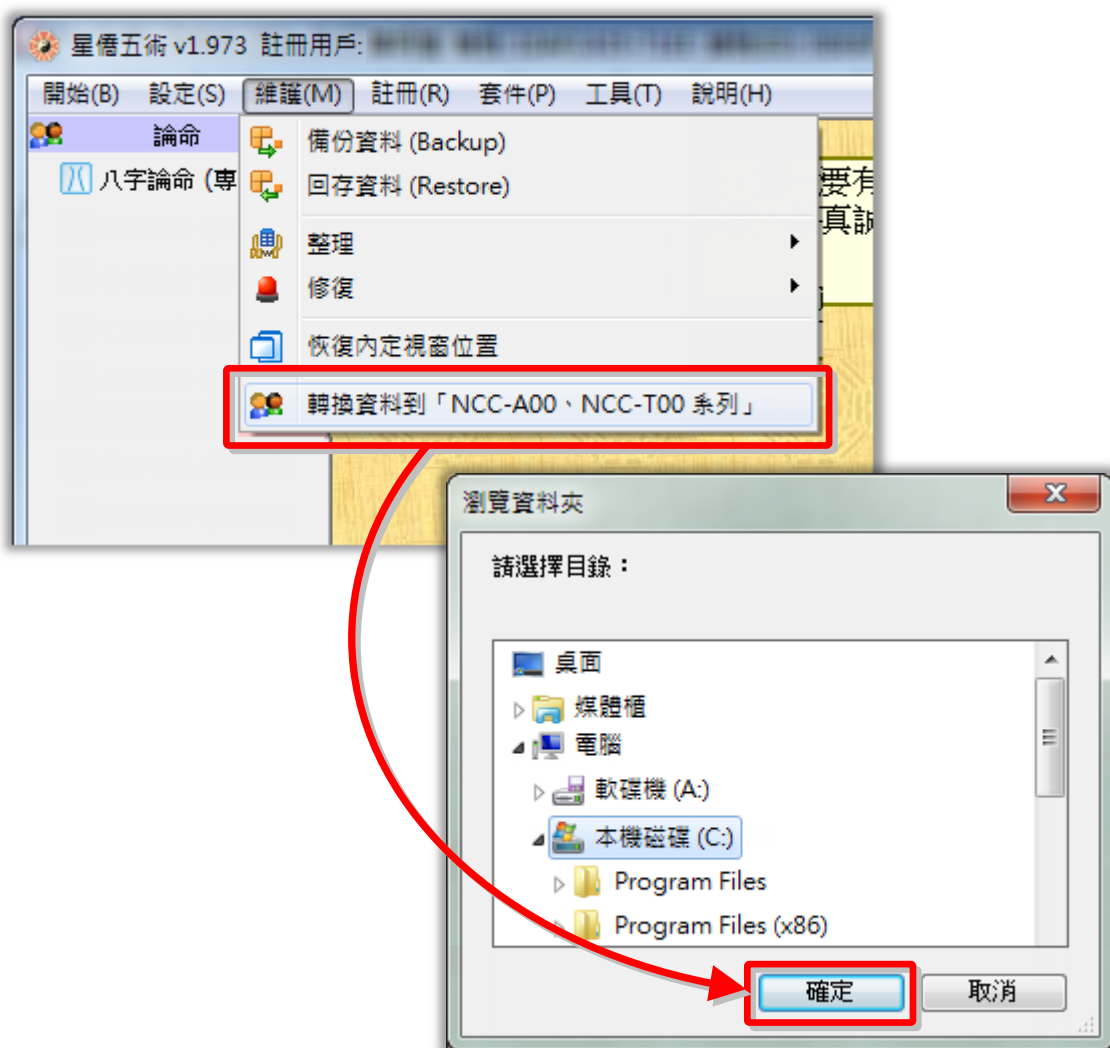
注意：

- 回存資料後，會取代目前軟件內所有資料。
- 如果回存的機器是一台新機，則會自動啟用為註冊版，超過二台時，則會註銷原備份機器的註冊，並將註冊轉移這台新機。



第七章 NCC-900 匯出資料給 NCC-T00 使用

目前僅提供將 NCC-900 系列之資料庫匯出給 NCC-T00 系列使用。



按[確定]後即開始匯出，匯出完成後，會建一個以今天日期為檔名的壓縮檔案，如：[20131202.zip]
可將此壓縮檔放入下列位置，再由上一章的資料回存方式來回存：

1.  儲存在共享檔案位置。
2.  Google 雲端硬碟位置：/NccSoft/ 目錄內（如果沒有此目錄，請自行建立）
只要有 Google 帳號就有此空間。
3.  Dropbox 位置：/NccSoft/ 目錄內（如果沒有此目錄，請自行建立）
免費申請：<https://www.dropbox.com/>

星都企業有限公司

星僑易學軟件

地址：台灣桃園縣龜山鄉復興二路 6 號 1 樓（林口長庚醫院附近）

電話：8 8 6 - 3 - 3 2 8 - 8 8 3 3

傳真：8 8 6 - 3 - 3 2 8 - 6 5 5 7

網址：<http://www.ncc.com.tw>