

NCC-T32

八
字
玄
卦

說 明 書

第一章 介面說明	4
第二章 玄卦檔案	5
玄卦檔案	6
時間卦	7
第三章 玄卦卦盤	8
玄卦卦盤	8
第五章 參數設定	10
第六章 資料備份／資料回存	11
資料備份	11
資料回存	12
第七章 NCC-900 匯出資料給 NCC-A00 使用	13

星僑易學 NCC-T00 系列

- 星僑易學NCC-T00系列是專為iOS系統所開發的一系列命理軟件。
- 免費版：
 - 命術類：
 - 【免費版】除了不提供新增修改資料外（註冊版無此限制），其它功能與註冊版相同。
 - 本軟件免費版內建許多命例提供試用，建議先試用所有功能，合用再購買。
 - 擇日類：
 - 【免費版】只提供 2000~2013 年份（註冊版無此限制），其它功能與註冊版相同。
 - 建議先試用所有功能，合用再購買，註冊版提供公元 1~3000 年份。
 - 卜卦類、三式類：
 - 【免費版】除了排盤時會再「隨機變動」一次外（註冊版無此限制），其它功能與註冊版相同。
- 功能簡介：
 - 軟件功能及操作說明，請見軟件內附「說明」文件。
 - 操作介面提供：繁體中文、簡體中文。
- 適用機種：
 - 適用相容 iOS 系統機種，如：iPhone、iPad。
 - 支援任何尺寸解析度的機器。
- 購買註冊：
 - 命術類：購買註冊版，提供新增修改資料功能。
 - 擇日類：提供提供公元 1~3000 年份。
 - 卜卦類、三式類：依輸入資料顯示排盤內容（註冊版不會隨機變動）。
 - 由於程式碼全部重新編撰，所以無法以現有星僑易學軟件進行交換或升級。
 - 本軟件採用「本機序號」啟動註冊版，而一套軟件最終保有兩台機器上同時使用（如：一台 iOS 手機+ 一台 iOS 平板）。
 - 用戶換新機，軟件參數及生日資料可使用雲端備份的功能，回存到新機。

公元 2016.06 初編

公元 2019.03 更新

第一章 介面說明

顯示或隱藏「試用版」開關。

主選單。

今天日期及四柱。

軟件選單。

星僑易學 (T) v9.8.0

公元 2019年 肖豬 星期一 16:09

農曆 108年 2月 21日 辰時

民國 108年 3月 27日 辰時

紫白 八白年 一白月 三碧日 二四時

命術

- 八字論命
- 紫微論命
- 命名論命

擇日

- 擇日專家

卜卦

- 六爻占卦
- 梅花心易
- 八字玄卦

三式

- 奇門遁甲

阿彌陀佛·心不離佛

本軟件內容僅供參考, 命運掌握在自己手裡!

設定

說明

關於

維護

資料備份

資料回存

下載

下載命理套件

下載介面樣式

下載註冊碼

遠端協助

快速 註冊版

快速 註冊版

阿彌陀佛·捨即是得

可用記憶體: 67.93 MB

第二章 玄卦檔案

玄卦檔案是建立在某個生日內，主要是便於管理此生日何時占卦及占過幾次卦，因此先選擇要占卦的生日檔案後，再新增玄卦檔案（註：關於生日操作說明，請見【NCC-T01 八字論命】操作說明書）。

生日資料

類別 排序 筆數 全部 (30)

全部

生日 于右任 1879 (民-33) 年

親戚 王永慶

朋友 毛澤東 188

客戶 弘一大師 188

命例 史可法 1604

李小龍 19

杜月笙 188

林則徐 178

林語堂 18

胡適 18

孫中山 186

+

複選 修改 刪除 下一

玄卦檔案: 弘一大師

時間卦

請按右上角 [+] 按鈕來新增檔案

複選 修改 刪除 下一步

步驟一：選擇要占卦的生日檔案。

步驟二：點此新增玄卦檔案。

玄卦檔案

The image shows two screenshots of the '玄卦檔案' app. The top screenshot shows a list of records with a '+' button in the top right corner. The bottom screenshot shows the same list with checkboxes next to each record and a bottom bar with '關選', '刪除', '全選', and '全消' buttons. Red boxes and arrows highlight these elements, with callout boxes providing instructions.

新增玄卦檔案。

複選：可複選檔案來管理資料。
修改：修改資料。
刪除：刪除資料。
下一步：顯示卦盤。

先勾選檔案。

關選：關閉複選功能。
刪除：刪除勾選檔案。
全選：檔案全部勾選。
全消：取消全部勾選。

Category	Date/Time
感情	2019(民108)/03/27(15:01)
事業	2019(民108)/03/27(03:01)
健康	2019(民108)/03/06(02:01)

時間卦

玄卦檔案:弘一大師

時間卦

請按右上角 [+] 按鈕來新增檔案

新增時間卦

輸入事由

備註

農曆 陽曆 公元年 > 2019

按數字,再點右方 民國年 > 108

7 8 9 月 > 3

4 5 6 日 > 27

1 2 3 時 > 15 申時

0 清除 分 > 3 今日

複選 修改 刪除 下一步

我這你但在他有

卜 山 戈 人 心

土 竹 十 大 中

女 月 弓 一

空格 換行

7 8 9 月 > 3 確定

這裡可以輸入事由說明文字。

第三章 玄卦卦盤

玄卦卦盤

玄卦功能

公元 2019 年 肖豬 事由:健康

農曆 108 年 1 月 30 日 丑 時

民國 108 年 3 月 6 日 2 時 1 分

分	時	日	月	年
甲	辛	壬	丙	己
劫	殺	日主	傷	才
午	丑	寅	寅	亥
食才	才印	劫傷財	劫傷財	印劫

2018	2017	2016	2015	2014	2013	2012	2011	2010	2009
戊財	丁食	丙傷	乙比	甲劫	癸印	壬印	辛殺	庚官	己才
戌財殺食	酉殺	申官印財	未才食比	午食才	巳傷財官	辰財比印	卯比	寅劫傷財	丑才印殺

2028	2027	2026	2025	2024	2023	2022	2021	2020	2019
戊財	丁食	丙傷	乙比	甲劫	癸印	壬印	辛殺	庚官	己才
申官印財	未才食比	午食才	巳傷財官	辰財比印	卯比	寅劫傷財	丑才印殺	子印	亥印劫

12月	11月	10月	9月	8月	7月	6月	5月	4月	3月	2月	1月
丁食	丙傷	乙比	甲劫	癸印	壬印	辛殺	庚官	己才	戊財	丁食	丙傷
丑才印殺	子印	亥印劫	戌財殺食	酉殺	申官印財	未才食比	午食才	巳傷財官	辰財比印	卯比	寅劫傷財

日期

時辰

可點顯示日期資訊。

- 可點顯示切換
- 地支藏干
 - 藏干十星
 - 納音五行

可點顯示該流年年之流月。



玄卦功能

公元 2019 年 肖豬 事由:健康

農曆 108 年 1 月 30 日 丑 時

民國 108 年 3 月 6 日 2 時 1 分

分	時	日	月	年
甲劫 午食才	辛殺 丑才 殺	壬日主 寅劫傷財	丙傷 寅劫傷財	己才 亥印劫

2018	2017	2016	2015	2014	2013	2012	2011	2010	2009
戊財 戌財殺食	丁食 酉殺	丙傷 申官印財	乙比 未才食比	甲劫 午食才	癸 巳傷財官	壬印 辰財比	辛殺 卯比	庚官 寅劫傷財	己才 丑才 殺
戊財 申官印財	丁食 未才食比	丙傷 午食才	乙比 巳傷財官	甲劫 辰財比	癸 卯比	壬印 寅劫傷財	辛殺 丑才 殺	庚官 子	己才 亥印劫

12月 11月 10月 9月 8月 7月 6月 5月 4月 3月 2月 1月

日期	-年	-月	-日	-時	-分
今日	+年	+月	+日	+時	+分

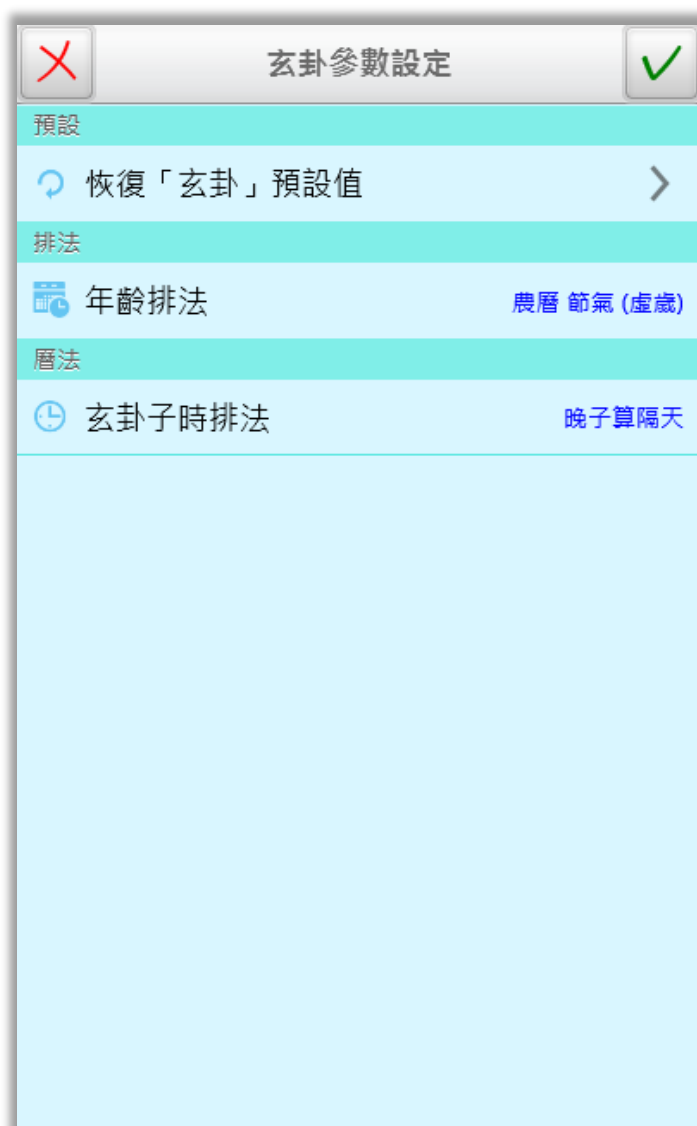
日期  時辰

可點顯示調整日期功能。

第五章 參數設定

參數設定：

- 年齡排法
 1. 農曆 1 月 1 日(實歲)
 2. 農曆 1 月 1 日(虛歲)
 3. 陽曆 1 月 1 日(實歲)
 4. 陽曆 1 月 1 日(虛歲)
 5. 農曆 足歲 (實歲)
 6. 農曆 足歲 (虛歲)
 7. 陽曆 足歲 (實歲)
 8. 陽曆 足歲 (虛歲)
 9. 農曆 節氣 (實歲)
 10. 農曆 節氣 (虛歲)
- 玄卦子時排法：
 1. 分早晚子
 2. 晚子算隔天



第六章 資料備份／資料回存

資料備份

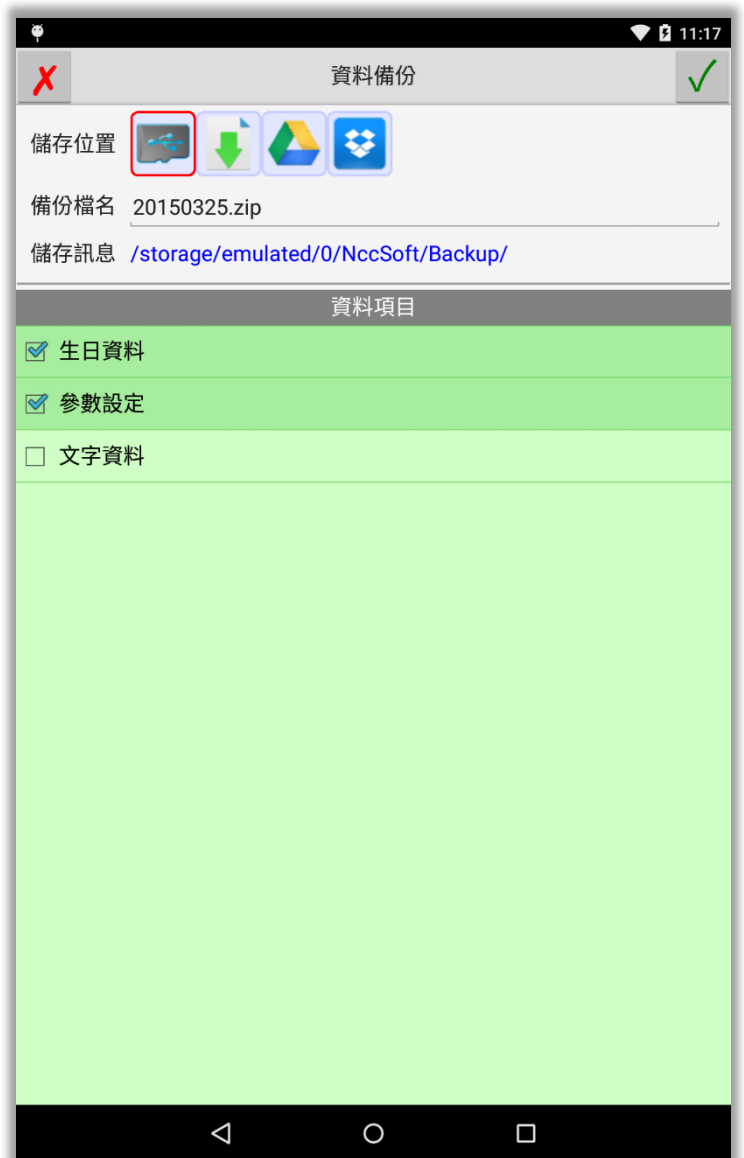
本軟件提供資料備份功能，提供下列儲存位置：

1.  本機儲存位置。
2.  本機下載位置。
3.  Google 雲端硬碟
只要有 Google 帳號就有此空間。
4.  Dropbox
免費申請：<https://www.dropbox.com/>

備份檔名會自動以今天日期為檔名，備份時會自動壓縮為 ZIP 格式。

並可指定資料備份的項目，建議備份「生日資料」及「參數設定」，而「文字資料」如果有修改過才需要備份。

確定開始備份，請按右上角打勾按鈕。



資料回存

資料回存步驟：

1. 選擇之前備份檔案儲存位置。
2. 指定想要回存的檔案。
3. 有勾選的資料項目才會回存。
4. 按右上角開始回存。

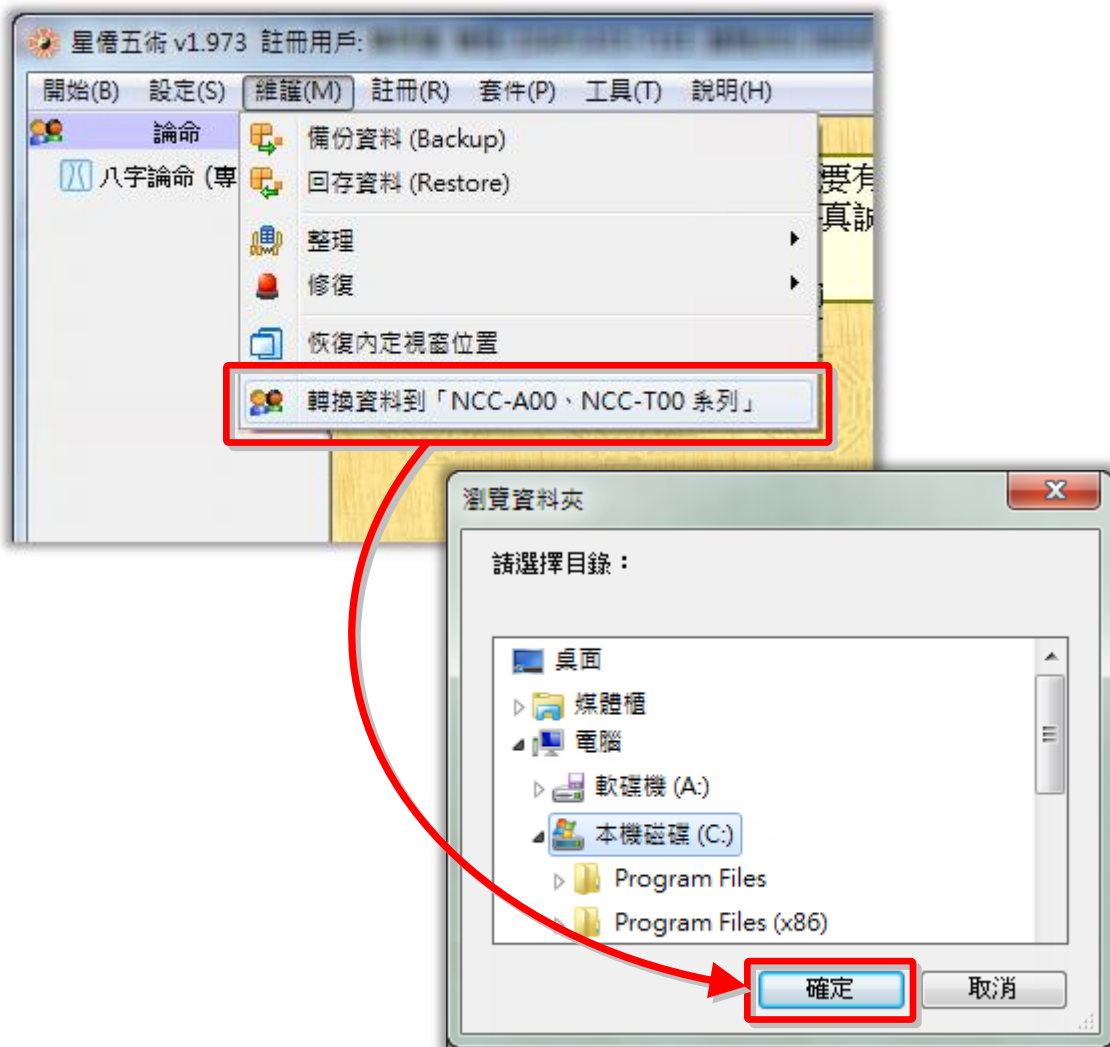
注意：

- 回存資料後，會取代目前軟件內所有資料。
- 如果回存的機器是一台新機，則會自動啟用為註冊版，超過二台時，則會注銷原備份機器的註冊，並將註冊轉移這台新機。



第七章 NCC-900 匯出資料給 NCC-T00 使用

目前僅提供將 NCC-900 系列之資料庫匯出給 NCC-T00 系列使用。



按〔確定〕後即開始匯出，匯出完成後，會建一個以今天日期為檔名的壓縮檔案，如：〔20131202.zip〕
可將此壓縮檔放入下列位置，再由上一章的資料回存方式來回存：

1.  本機儲存位置： /sdcard/NccSoft/Backup/ 目錄內。
2.  本機下載位置： /sdcard/Download/ 目錄內。
3.  Google 雲端硬碟位置： /NccSoft/ 目錄內（如果沒有此目錄，請自行建立）
只要有 Google 帳號就有此空間。
4.  Dropbox 位置： /NccSoft/ 目錄內（如果沒有此目錄，請自行建立）
免費申請：<https://www.dropbox.com/>

星都企業有限公司

星僑易學軟件

地址：台灣桃園縣龜山鄉復興二路 6 號 1 樓（林口長庚醫院附近）

電話：8 8 6 - 3 - 3 2 8 - 8 8 3 3

傳真：8 8 6 - 3 - 3 2 8 - 6 5 5 7

網址：<http://www.ncc.com.tw>